

災害時・緊急時の備えに



段ボールベッド

NS

ニュースタンダード

組み立ての簡易性と
コストパフォーマンス
を兼ね備えたタイプ

※弊社3タイプ比

組み立て **3分40秒**



パーティションなし
タイプ

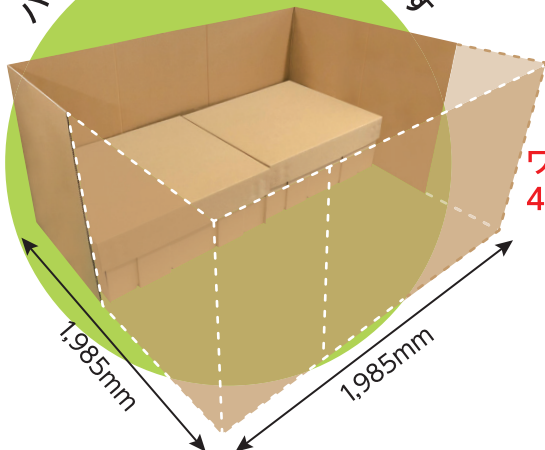
組み立て
簡単!

一人で
ラクラク

保管時は
コンパクト!
省スペース

テープ
不要

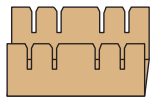
パーティション付きタイプもあります



ワイド段ボールパネル
4枚付き

- ✓ 弊社段ボールベッドで上部が1番強固。長期使用が可能。
- ✓ 外箱も利用するので廃材で場所を取ることがない。

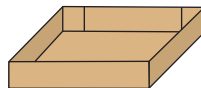
部材



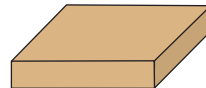
本体6枚



仕切り8枚



外箱底1枚




外箱フタ1枚




傾き防止パッド2枚

組み立て方

1 本体をコの字に曲げます。



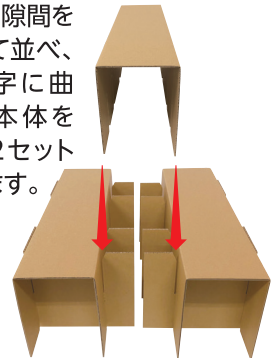
2 仕切り2枚をコの字に曲げ本体に挿します。




3 同じものを4つ作り逆さまにします。



4 2つを隙間を開けて並べ、コの字に曲げた本体を挿し2セット作ります。



5 2つの間を開けて下図の向きに並べます。

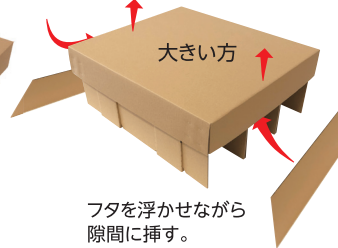


この状態でもベッドとしてご利用いただけます。

6 外箱の底とフタを被せます。



7 フタ(大きい方)を被せた方の両側面に傾き防止パッドを挿します。



フタを浮かせながら隙間に挿す。

8 2つ並べて完成。




●パーティション付きは周りに立ててご使用ください。

パーティションなしタイプ

■セット内容 本体6枚、仕切り8枚、傾き防止パッド2枚、外箱(底・フタ)1個
〈重量 10.0kg〉

■寸法 〈梱包時〉幅835×奥行き970×高さ155mm
〈組み立て時〉幅835×長さ1,920×高さ355mm

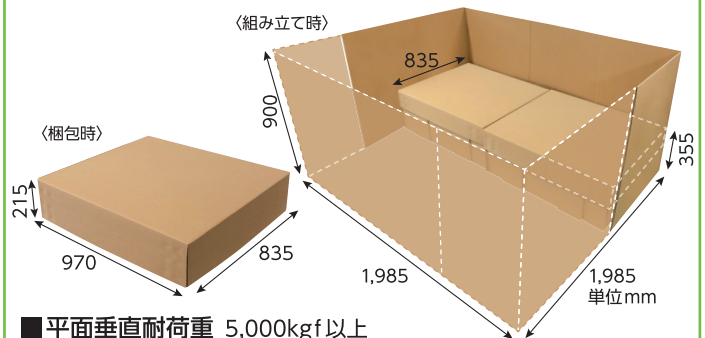


■平面垂直耐荷重 5,000kgf以上

パーティション付きタイプ

■セット内容 本体6枚、仕切り8枚、傾き防止パッド2枚、パーティション4枚、外箱(底・フタ)1個
〈重量 14.0kg〉

■寸法 〈梱包時〉幅835×奥行き970×高さ215mm
〈組み立て時〉幅1,985×長さ1,985×高さ900mm



■平面垂直耐荷重 5,000kgf以上

幅900mmタイプもご用意できます。

お気軽にお問い合わせください。